

İşCep şifresi Android cihazlarınızda T.C Kimlik Kartı ile nasıl oluşturulur?



İşCep'i açın ve Şifre Oluştur kısına dokununuz.



Yeni Şifre Belirleme ekranında ilk kutucuğa İş Bankası Müşteri Numaranızı ya da T.C. Kimlik Numaranızı girin.

← Yeni Şifre Belirleme

Hangi Kullanıcı ile İşlem Yapacaksınız? ∨

Yeni Kullanıcı ∨

BİREYSEL TİCARİ

Müşteri Numarası / TCKN -YKN
12345678910

Cep Telefonu Numarası

TR +90 ∨ 5** *** ** **

Doğum Tarihi ∨

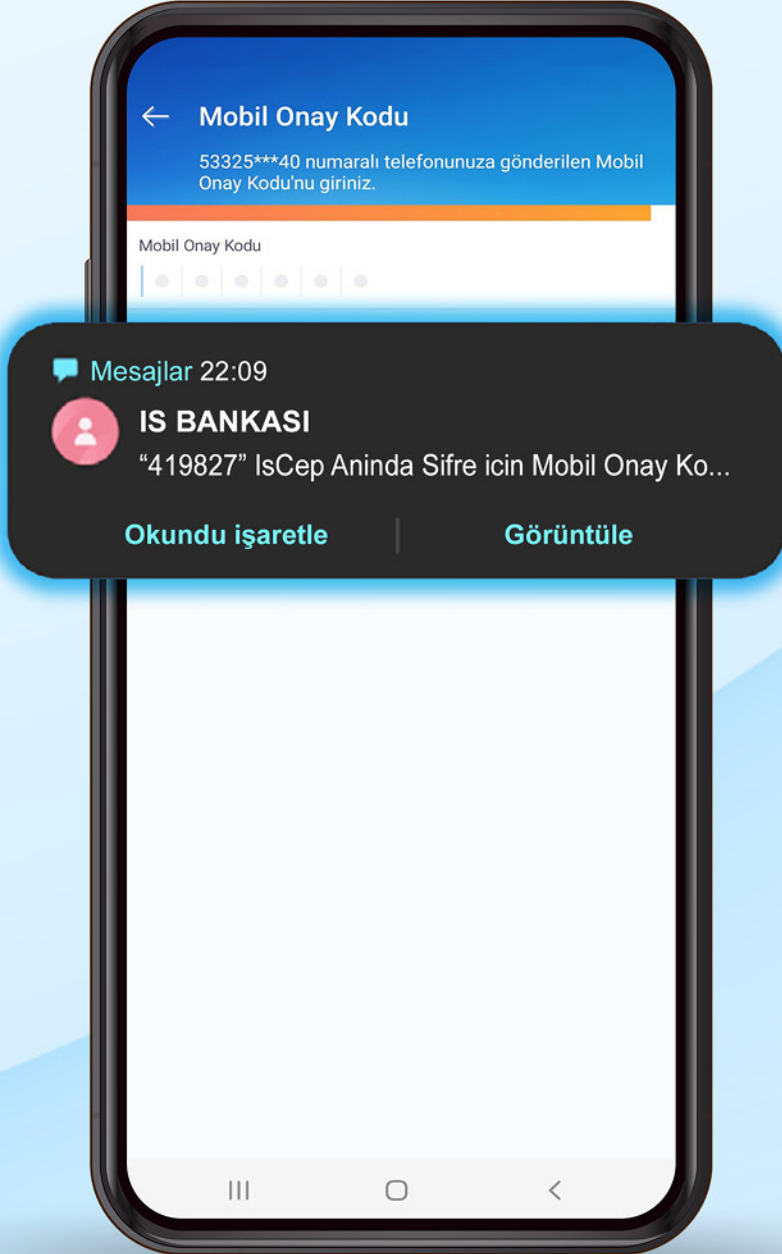
01/01/1985

DEVAM

Sonraki kutucuklara **Cep Telefonu Numaranızı** ve **Doğum Tarihinizi** girin ve **Devam** butonuna basın.

The image shows a smartphone screen with a blue header titled "Yeni Şifre Belirleme". Below the header, there is a dropdown menu labeled "Hangi Kullanıcı ile İşlem Yapacaksınız?" with "Yeni Kullanıcı" selected. There are two buttons: "BİREYSEL" (highlighted in blue) and "TİCARİ". Below these, there is a field for "Müşteri Numarası / TCKN - YKN" with the value "12345678910". A white box highlights the "Cep Telefonu Numarası" field with the value "TR + 90 5** *** ** **". Another white box highlights the "Doğum Tarihi" field with the value "01/01/1985". At the bottom, there is a large blue button labeled "DEVAM".

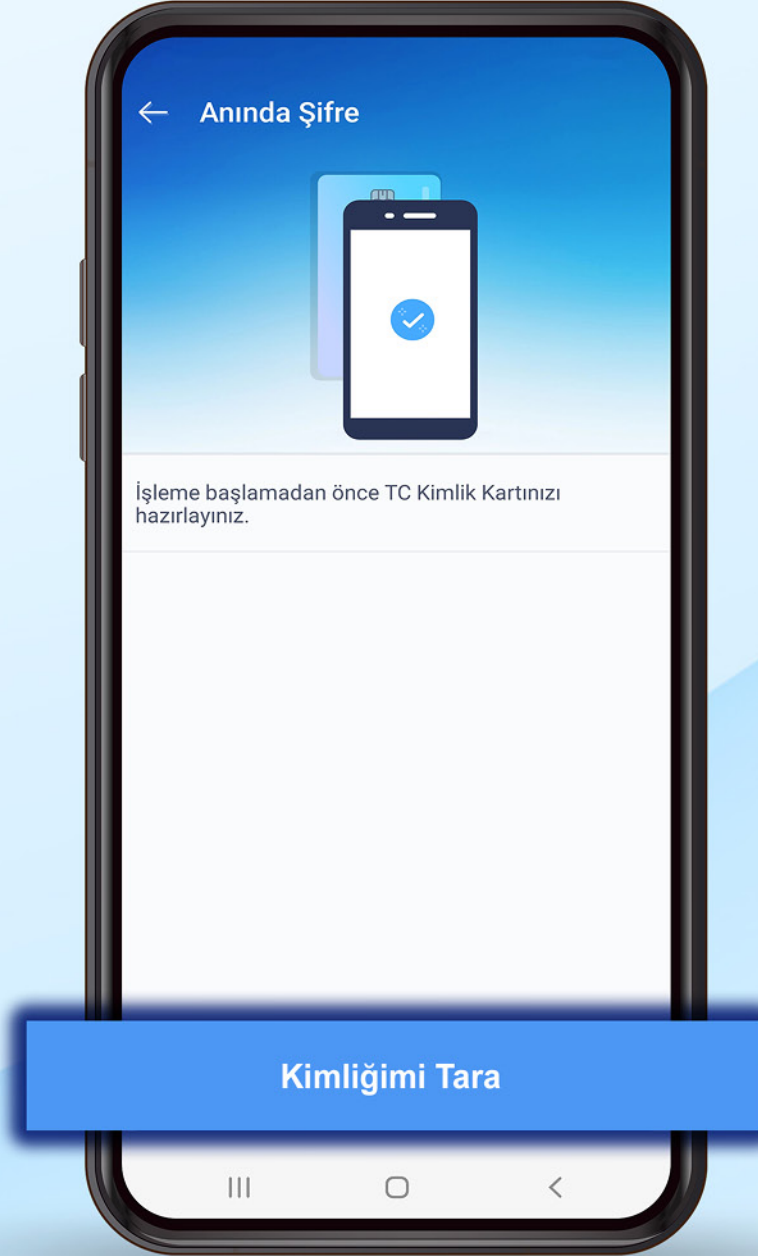
Bankamız tarafından SMS ile gönderilen
Mobil Onay Kodu'nu girin.



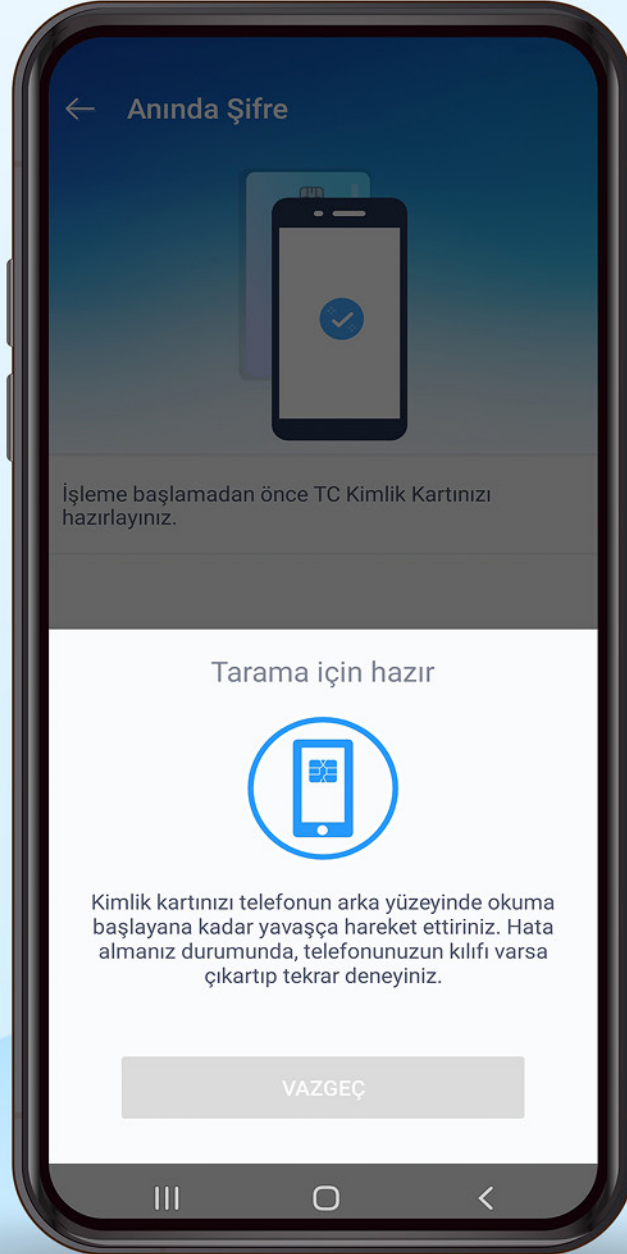
Kimlik bilgileriniz ve yüz tanıma ile
şifre oluşturmak için
T.C. Kimlik Kartı ile Doğrulama
butonuna dokununuz.



NFC özellikli telefonunuz ile **Kimliđimi Tara** butonuna basarak taratma işlemini başlatın.



TC. Kimlik Kartı'nızı telefonun ön yüzündeki kamera hizasında tutarak taratın.



Yüz dođrulama için Açık Rıza Onayı verin.

← Yüz Doğrulama



KULLANIM KOŞULLARI

Lütfen gün ışığının yoğun olmadığı bir konumda işleminizi yapınız. Güneş gözlüğü, maske ve bere gibi aksesuar kullanıyorsanız yüz tanıma işlemine başlamadan çıkartınız. Türkiye İş Bankası A.Ş. Kimlik Doğrulama Kapsamında Yüz Biyometrisi Nitelikli Kişisel Verilerin İşlenmesi Hakkında Aydınlatma Formu'nda yer alan açıklamalar ve özellikle elektronik bankacılık hizmetlerinin verilmesi için biyometrik nitelikli kişisel verilerimin işlenmesi hususunda açık rıza vermemin şart olmadığı hususunda tarafıma yapılan bilgilendirme kapsamında yaptığım değerlendirme sonucunda, kimlik dođrulaması bileşeni/unsuru olarak formda belirtilen biyometrik nitelikli kişisel verilerimin işlenmesini talep ediyorum ve onaylıyorum.

[TÜRKİYE İŞ BANKASI A.Ş. KİMLİK DOĞRULAMA KAPSAMINDA YÜZ BİYOMETRİSİ NİTELİKLİ KİŞİSEL VERİLERİN İŞLENMESİ HAKKINDA AYDINLATMA FORMU'NU OKUDUM VE KABUL EDİYORUM.](#)

DEVAM

Aydınlatma Formu'nu okuyup, Kabul Et butonuna basın. Ardından Devam butonuna dokununuz.

TÜRKİYE İŞ BANKASI A.Ş.
KİMLİK DOĞRULAMA KAPSAMINDA
YÜZ BİYOMETRİSİ NİTELİKLİ KİŞİSEL VERİLERİN İŞLENMESİ
HAKKINDA AYDINLATMA FORMU

Bu Aydınlatma Formu, T. İş Bankası A.Ş.'nin elektronik bankacılık işlemleri gerçekleştirirken için yüz verinizi kimlik doğrulama bileşeni/unsuru olarak kullanmasını tercih etmeniz durumunda biyometrik nitelikteki kişisel verilerinizin hangi şart ve amaçlar doğrultusunda işleneceğine ilişkin olarak 6698 sayılı Kişisel Verilerin Korunması Kanunu çerçevesinde bilgilendirilmeniz amacıyla İş Bankası tarafından hazırlanmıştır.

Biyometrik verinin ile doğrulama yapılmasını tercih etmeniz durumunda, size ait tercih etmiş olduğunuz biyometrik nitelikli verilerinizin işlenmesi gerekmektedir. 6698 sayılı Kanun 6. maddesi uyarınca özel nitelikli veri olan biyometrik verilerinizin anılan mevzuata uygun olarak işlenmesi, ancak tarafınızdan açık rızasıyla ve bu bilgilendirme formunda belirtilen kimlik doğrulama amacı dahilinde, tercih ettiğiniz biyometrik verilerinizin ile sınırlı olarak işlenebilecektir (elde etmek, kaydetmek, depolamak, muhafaza etmek ve sınıflandırmak). Bu çerçevede, biyometrik doğrulama ile işleme devam edebilmemiz için tercih ettiğiniz size ait biyometrik özellikli verilerinizin/verilerinizin 6698 sayılı Kanun'a uygun olarak şartıyla işlenmesine ihtiyaç duyulmaktadır. Biyometrik nitelikli verilerinizin kimlik doğrulama amacıyla kullanılmasına açık rıza vermeniz durumunda bu verileriniz video çekimi suretiyle toplanacaktır. Biyometrik nitelikli verilerinizin, kanunen yetkili kurum ve kuruluşların talebi halinde de yasal yükümlülüğümüzün yerine getirilmesi amacıyla bu kurum ve kuruluşlara aktarılabilmektedir.

Biyometrik verilerinizin/yüklerinizin yukarıda belirtilen amaç ve kapsam dahilinde işlenmesi için vereceğiniz açık rızanızı geri alma hakkınız bulunmaktadır. Bu durumda biyometrik verilerinizin işlenmeyecek, elektronik bankacılık kanallarında ve işlemlerinde kimlik doğrulama bileşeni/unsuru olarak kullanılmayacaktır. Biyometrik verilerinizin işlenmesine açık rıza vermeniz, tarafınıza elektronik bankacılık hizmetleri sunulması açısından şart olmayıp, açık rıza vermemeniz ya da verdiğiniz açık rızayı yer almanız İş Bankası'nın elektronik bankacılık kanallarına giriş yapamayacağınız ve elektronik bankacılık işlemlerinizi gerçekleştirilemeyeceğiniz anlamına gelmemektedir. Yasal düzenlemelere uygun olarak diğer kimlik doğrulama bileşenleri/unsurları ile İş Bankası'nın elektronik bankacılık kanallarına giriş yapmanız ve elektronik bankacılık işlemlerinizi gerçekleştirmeniz mümkündür.

6698 sayılı Kanun'un 11. maddesinde belirtilen haklarınızı kullanmaya yönelik yazılı talebinizi; kimlik tespiti yapılarak Şubelerimiz aracılığıyla iletebileceğiniz gibi, "İş Kulluileri 34330 Levent Beşiktaş-İstanbul" adresine noter kanalıyla ya da isbankasi@hs02.kap.tr adresine güvenli elektronik imzalı olarak, Bankamız sisteminde kayıtlı elektronik posta adresinizi kullanarak iletebilirsiniz. İş Bankası talebin niteliğine göre talebi en kısa sürede ve en geç otuz gün içinde ücretsiz olarak sonuçlandırır. Ancak, işlemin ayrıca bir maliyeti gerektirmesi halinde, İş Bankası tarafından Kişisel Verileri Koruma Kurulu nca belirlenen tarifedeki ücret alınacaktır. Bu kapsamda;

- Kişisel verilerinizin işlenip işlenmediğini öğrenme,
- Kişisel verilerinizin işlenişine buna ilişkin bilgi talep etme,
- Kişisel verilerinizin işleme amacını ve bunların amacına uygun kullanılıp kullanılmadığını öğrenme,
- Yurt içinde veya yurt dışında kişisel verilerinizin aktarıldığı üçüncü kişileri bilme,
- Kişisel verilerinizin iletilmesi için gerekli olan kişisel verilerin işlenmesi için gerekli kişisel verilerin aktarıldığı üçüncü kişilere bildirilmesini isteme ve bu kapsamda yapılan işlemin kişisel verilerinizin aktarıldığı üçüncü kişilere bildirilmesini isteme,
- 6698 sayılı Kanun ve ilgili diğer kanun hükümlerine uygun olarak işlenmiş olmasına rağmen, işlenmesini gerektiren sebeplerin ortadan kalkması halinde kişisel verilerinizin silinmesini veya yok edilmesini isteme ve bu kapsamda yapılan işlemin kişisel verilerinizin aktarıldığı üçüncü kişilere bildirilmesini isteme,
- İşlenen verilerinizin münhasıran otomatik sistemler vasıtasıyla analiz edilmesi suretiyle aleyhinize bir sonucun ortaya çıkmasına itiraz etme,
- Kişisel verilerinizin kanuna aykırı olarak işlenmesi sebebiyle zarara uğraması halinde zararın giderilmesini talep etme

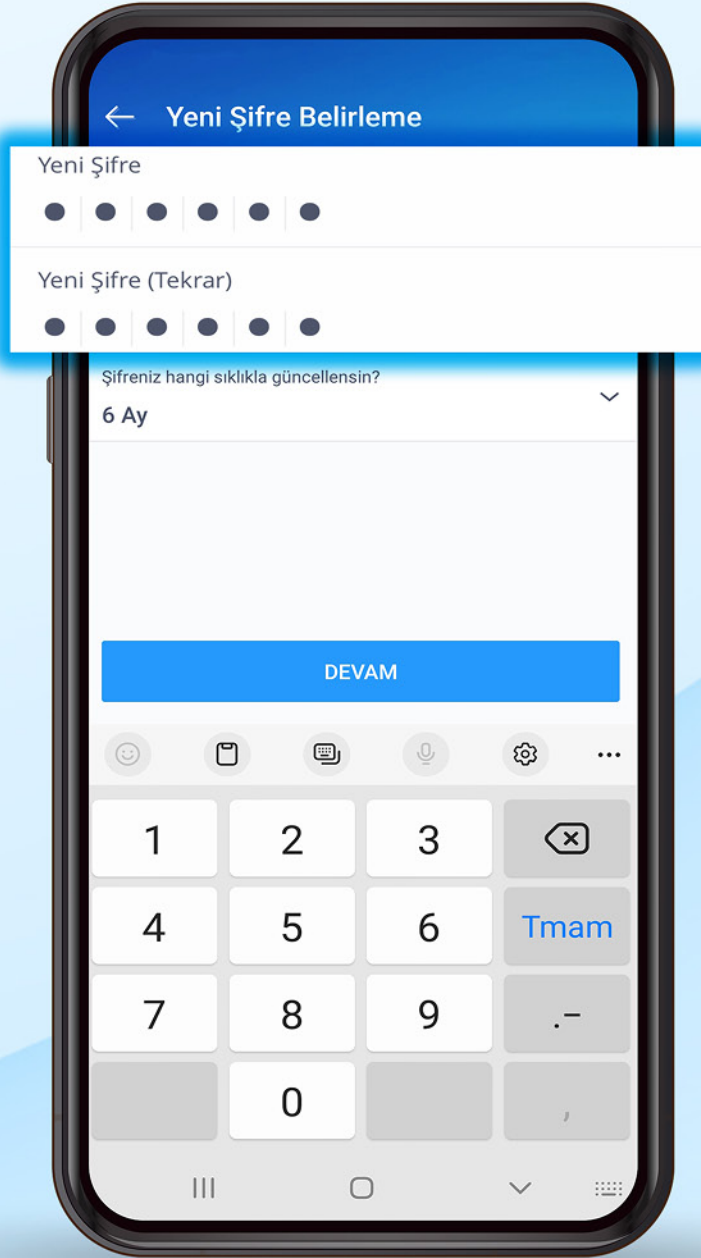
hakkınız bulunmaktadır.

KABUL ET

**Yüz Tanıma Ekranı'na
yüzünüzü yerleştirin.**



Belirleyeceđiniz 6 haneli Őifrenizi
Yeni Őifre ve **Yeni Őifre (Tekrar)** kısmındaki
kutucuklara girin ve **Devam** tuŐuna basın.



İşte bu kadar!
İşCep şifrenizi başarıyla belirlediniz.
Artık İşCep'in hayatınızı kolaylaştıran özellikleriyle bankacılık işlemlerinizi kolayca gerçekleştirebilirsiniz.

